

Vihannestuotanto Itä-Suomessa tilastojen valossa

Anna-Kaisa Jaakkonen, yliaktuaari,
Luonnonvarakeskus puutarhatilastot
anna-kaisa.jaakkonen@luke.fi

5.4.2024



Puutarhatilastot 2023

[Puutarhatalous](#)
[Tilasto](#)

<https://www.luke.fi/fi/tilastot/puutarhatilastot>

Haastava vuosi näkyy puutarhatilastoissa, Suomessa tuotettiin 25 miljoonaa kiloa edellisvuotta 2022 vähemmän vihanneksia, marjoja ja hedelmiä.

- Puutarhayrityksiä oli 2 880 vuonna 2023.
- Avomaan tuotantoala oli 18 185 ja kasvihuoneala 345 hehtaaria.
- Pinta-alallisesti tärkeimmät avomaavihannekset olivat tarhaherne 3 908 ha, porkkana 1 641 ha ja ruokasipuli 1 201 ha.
- Avomaavihannessato oli 169, josta porkkanaa 64 miljoonaa kiloa.
- Marjasato oli 17 miljoonaa kiloa, josta mansikka oli 14 miljoonaa kiloa
- Kasvihuonevihannestuotanto oli 88 miljoonaa kiloa, josta kasvihuonekurkkua oli 50 miljoonaa kiloa. Tomaattia tuotettiin 30 miljoonaa kiloa, josta erikoistomaatteja oli 6 miljoonaa kiloa.
- Koristekasvituotantoa oli kasvihuoneissa 106 hehtaarin alalla.

Puutarhatilastoja julkaistaan vuodesta 2023 alkaen Ely-keskusten sijaan maakuntatasolla. Aikasarjat on tällä hetkellä päivitetty vuodesta 2019 alkaen perustuen tilastointivuoden maakuntajakoon.

Maakuntakartta 2021-2024 (www.maanmittauslaitos.fi)

Alueluokitukset ja muutokset löytyvät **Tilastokeskuksen sivuilta** (www.stat.fi)

Lue tiedote

Puutarhayritysten lukumäärä ja pinta-ala 1984- ▾

[Puutarhayritykset yhteensä](#)
[Avomaatuotanto](#)
[Kasvihuonetuotanto](#)

Lisätietoa tilastosta

[Puutarhatilastot](#) →

[Puutarhatilastot -tilaston dokumentaatio](#) →

[Tilastotietokanta](#) →


Yhteystiedot



Anna-Kaisa Jaakkonen

Yliaktuaari

+358295326787

anna-kaisa.jaakkonen@luke.fi



Luken tietopalvelu

+358295322200

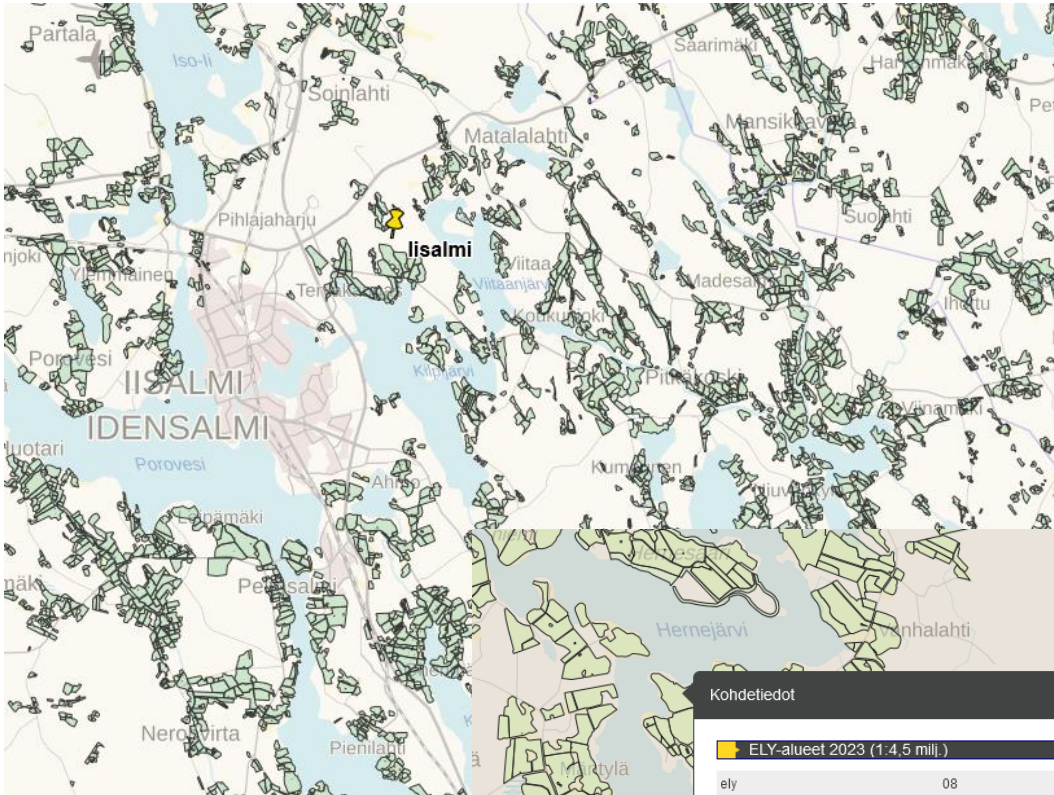
tietopalvelu@luke.fi

Maatalous- ja puutarhayritykset Itä-Suomessa

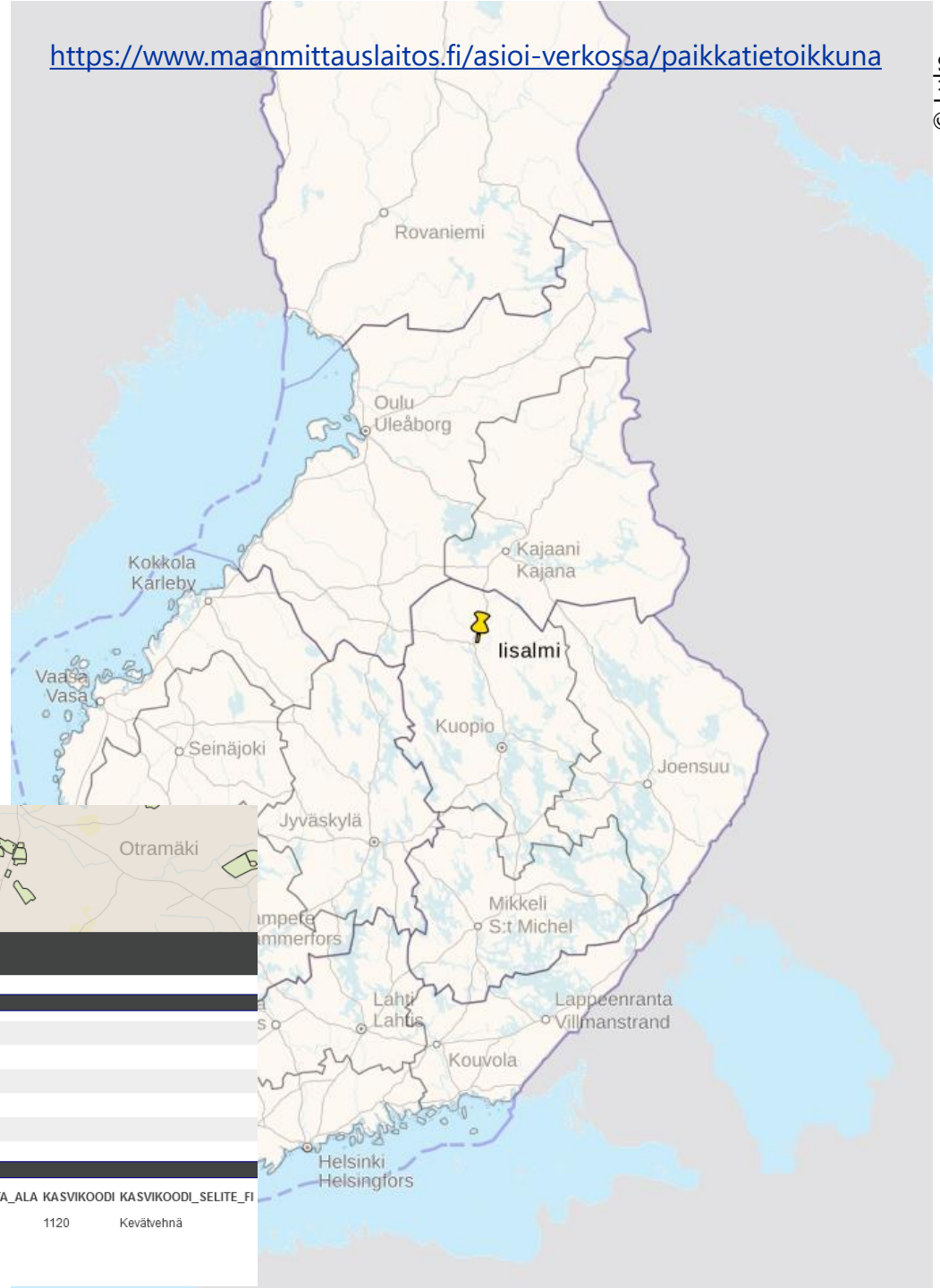


Itä-Suomen pellot

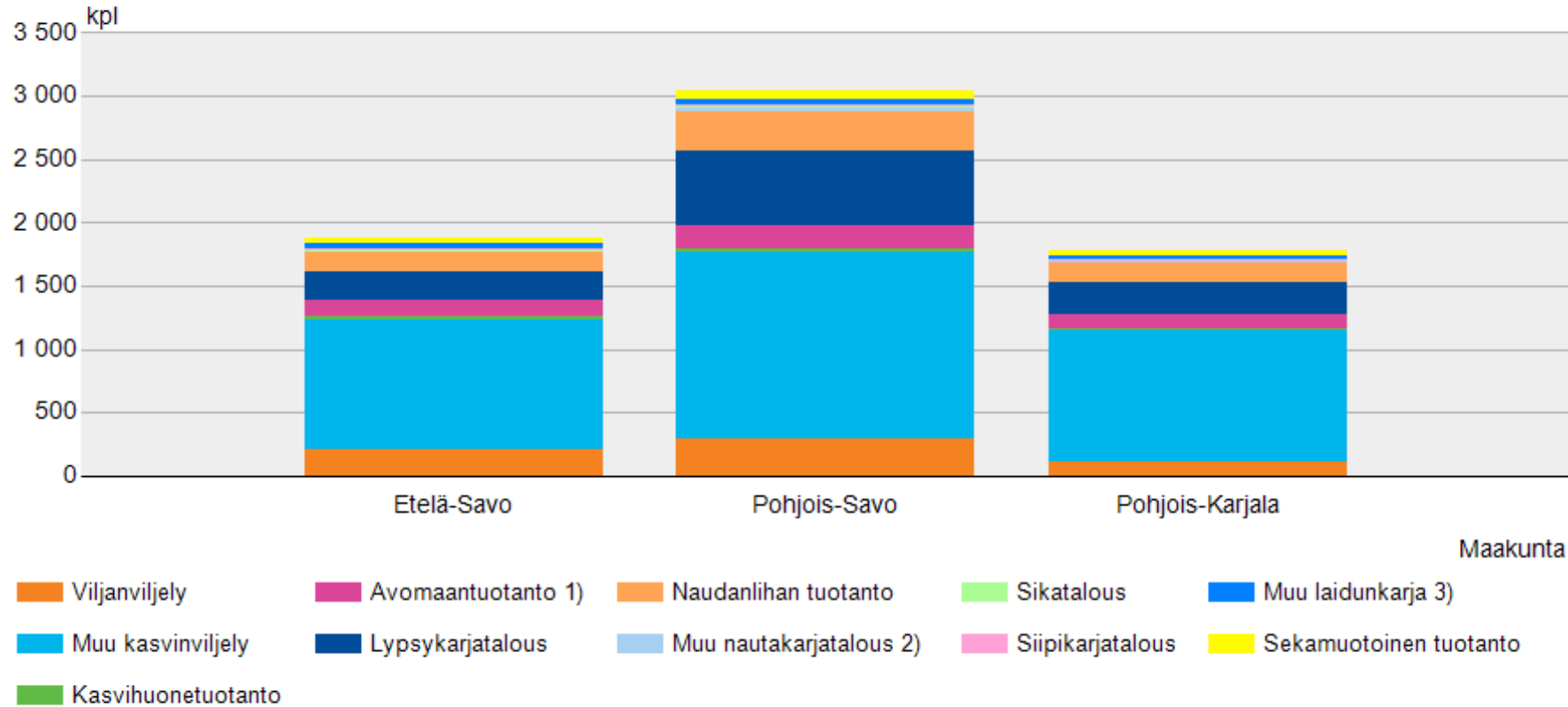
- Itä-Suomi = Pohjois-Savo, Pohjois-Karjala ja Etelä-Savo



Kohdetiedot					
ELY-alueet 2023 (1:4,5 milj.)					
ely	08				
vuosi	2023				
nimi	Pohjois-Savon ELY-keskus				
namn	NTM-centralen i Norra Savolax				
name	North Savo ELY Centre				
Paikkatietoa sisältävä kasvulohko 2022					
fid	VUOSI PERUSLOHKOTUNNUS	LOHKONUMERO	PINTA_ALA	KASVIKODI	KASVIKODI_SELITE_FI
LandUse.ExistingLandUse.GSAAgriculturalParcel.2022.130117	2022	1400038382	1	6.76	1120 Kevätvehnä
LandUse.ExistingLandUse.GSAAgriculturalParcel.2022					



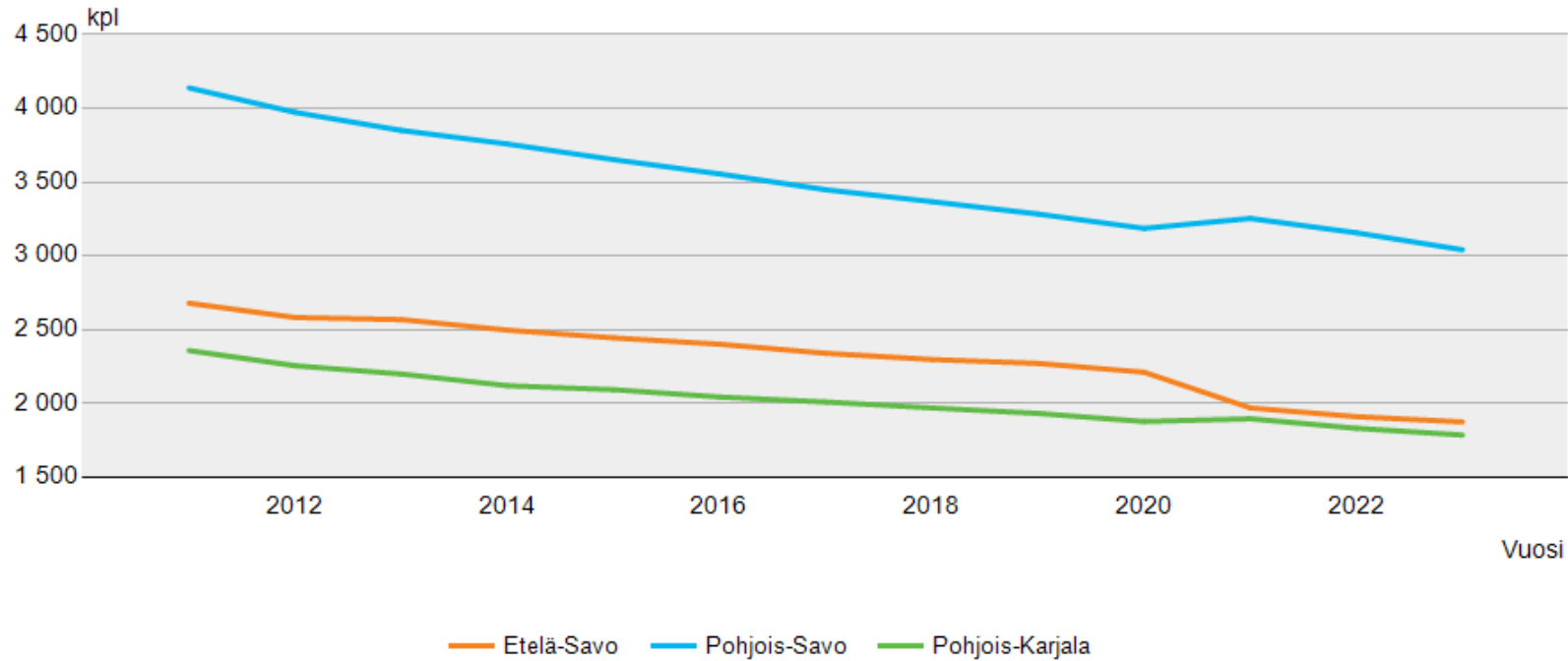
Maatalous- ja puutarhayritykset *tuotantosuunnittain



***Tuotantosuunta** on maatalous- ja puutarhayrityksen taloudellisesti merkittävin tuotantosuunta. Tieto lasketaan käyttäen SO-menetelmää. Jos yli 2/3-osaa tilan kokonaistuotosta tulee yhdestä tuotteesta, kuuluu tila tätä tuotetta vastaavaan tuotantosuuntaan. Ellei tällaista tuotetta löydy, tila luokituu sekatilaksi.

HUOM: avomaantuotanto: marja-, hedelmä-, vihannes- ja taimistotuotanto

Maatalous- ja puutarhayritysten lukumäärän muutos 2011-2023 (ennakko)



<https://statdb.luke.fi:443/PxWeb/sq/705ebd28-5b85-4051-af08-efdc0d49042f>

Käytössä oleva maatalousmaa ("pelto) Itä-Suomen puutarhatiloilla

	Tilat tuotantosuunnan mukaan (rakennetilasto)	Tilat tuotannon mukaan (puutarhatilastot)	Osuus %	Vihannekset	Hedelmät	Marjat	Taimitarhat	Leikkokukat ja leikkovihreä
Etelä-Savo	124	159	78	63	30	130	2	3
Pohjois-Savo	182	214	85	56	14	190	4	2
Pohjois-Karjala	104	143	73	25	20	129	4	5

Osuus% mukaan P-Savon puutarhatilat tilat ovat muuta Itä-Suomea selkeämmin keskittyneet puutarhatuotantoon.

		KOKO MAA	Etelä-Savo	Pohjois-Savo	Pohjois-Karjala
Käytössä oleva maatalousmaa (ha)	2023*	2 270 000	63 803	153 714	84 707
Käytössä oleva maatalousmaa (ha/tila)	2023*	53	34	51	47

Pohjois-Savossa Itä-Suomen suurimmat keskialat, E-Savossa pienimmät.

				Käytössä oleva maatalousmaa
2023*	Etelä-Savo	Avomaan tuotanto 1)	Pinta-ala (ha)	2 040
	Pohjois-Savo	Avomaan tuotanto 1)	Pinta-ala (ha)	3 968
	Pohjois-Karjala	Avomaan tuotanto 1)	Pinta-ala (ha)	2 238

Avomaatilojen käytössä on noin kolme prosenttia Itä-Suomen pelloista.

Pellon osto- ja vuokrahinnat

	KOKO MAA	Etelä-Savo	Pohjois-Savo	Pohjois-Karjala
YHTEENSÄ MAATALOUSMAA	2 270 000	64 389	154 000	84 790
Tästä vuokrattua	861 000	28 656	60 404	34 396
Osuus%	38	45	39	41

Etelä-Savossa vuokrapeltojen osuus koko Suomea suurempi

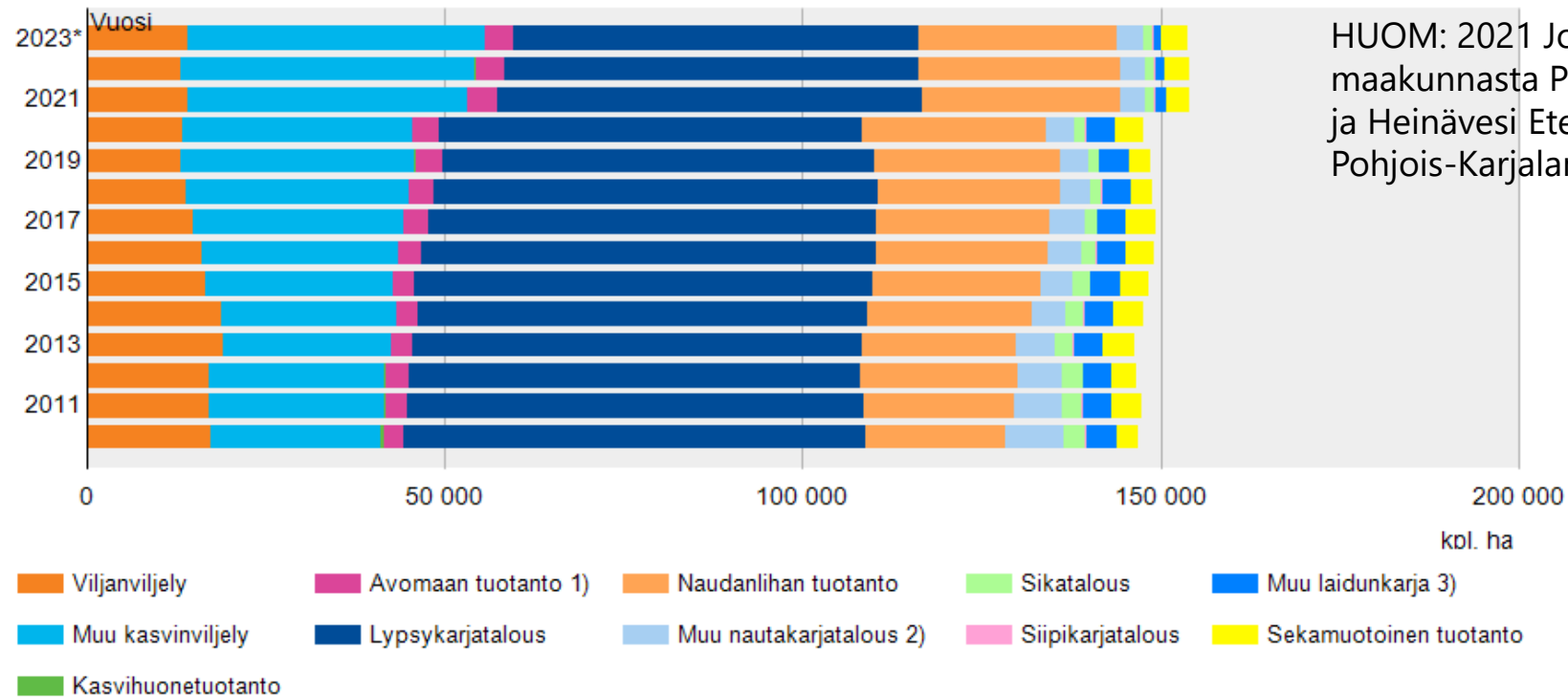
		Ostohinta
2022	KOKO MAA	9 099
	Helsinki-Uusimaa	9 466
	Etelä-Suomi	9 875
	Länsi-Suomi	10 504
	Pohjois- ja Itä-Suomi	6 488
	Ahvenanmaa	..

Pellon hinta vaihtelee alueittain, tilasto kuvaa karkealla tasolla sitä.

Vuonna 2022 pellon vuokrahinnat E-Savo 120, P-Savo 160 ja P-Karjala 150 e/ha

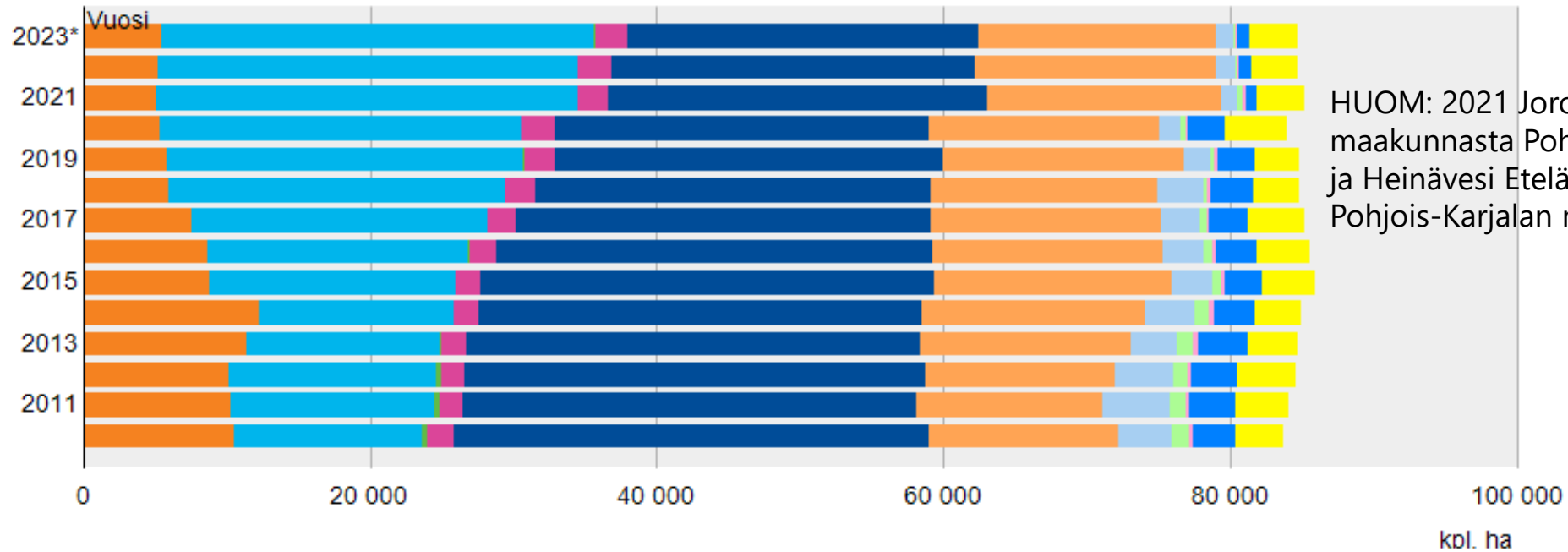
[Pellon osto- ja vuokrahinnat | Luonnonvarakeskus \(luke.fi\)](https://luke.fi/luonnonvarakeskus)

Maankäyttö tuotantosunnittain, Pohjois-Savo



<https://statdb.luke.fi:443/PxWeb/sq/f3fb7548-ec70-45fc-aff7-da4797837121>

Maankäyttö tuotantosunnittain, Pohjois-Karjala

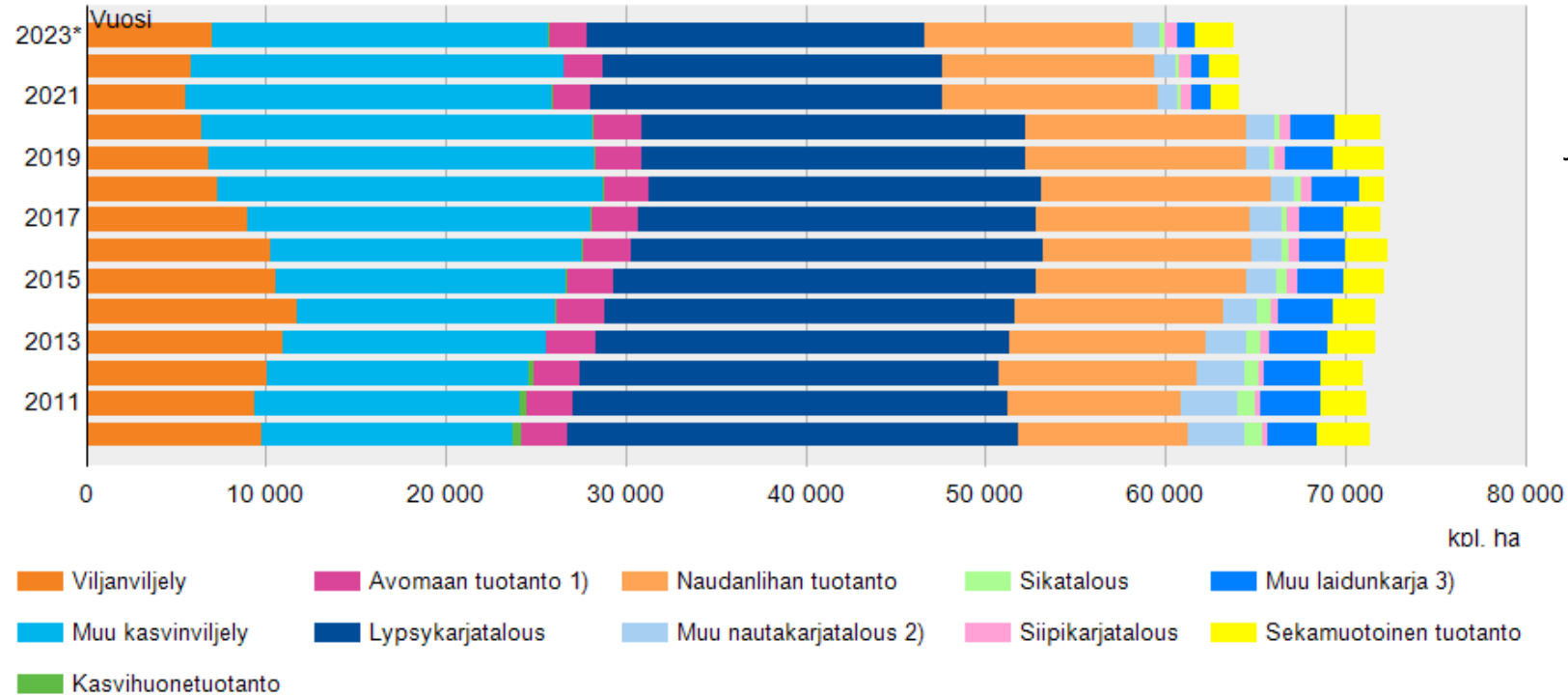


HUOM: 2021 Joroinen siirtyi Etelä-Savon maakunnasta Pohjois-Savon maakuntaan ja Heinävesi Etelä-Savon maakunnasta Pohjois-Karjalan maakuntaan.

- Viljanviljely
- Avomaan tuotanto 1)
- Naudanlihan tuotanto
- Sikatalous
- Muu laidunkarja 3)
- Muu kasvinviljely
- Lypsykarjatalous
- Muu nautakarjatalous 2)
- Siipikarjatalous
- Sekamuotoinen tuotanto
- Kasvihuonetuotanto

<https://statdb.luke.fi:443/PxWeb/sq/3e0d95fa-fa8c-4bbe-86f0-faf03168000d>

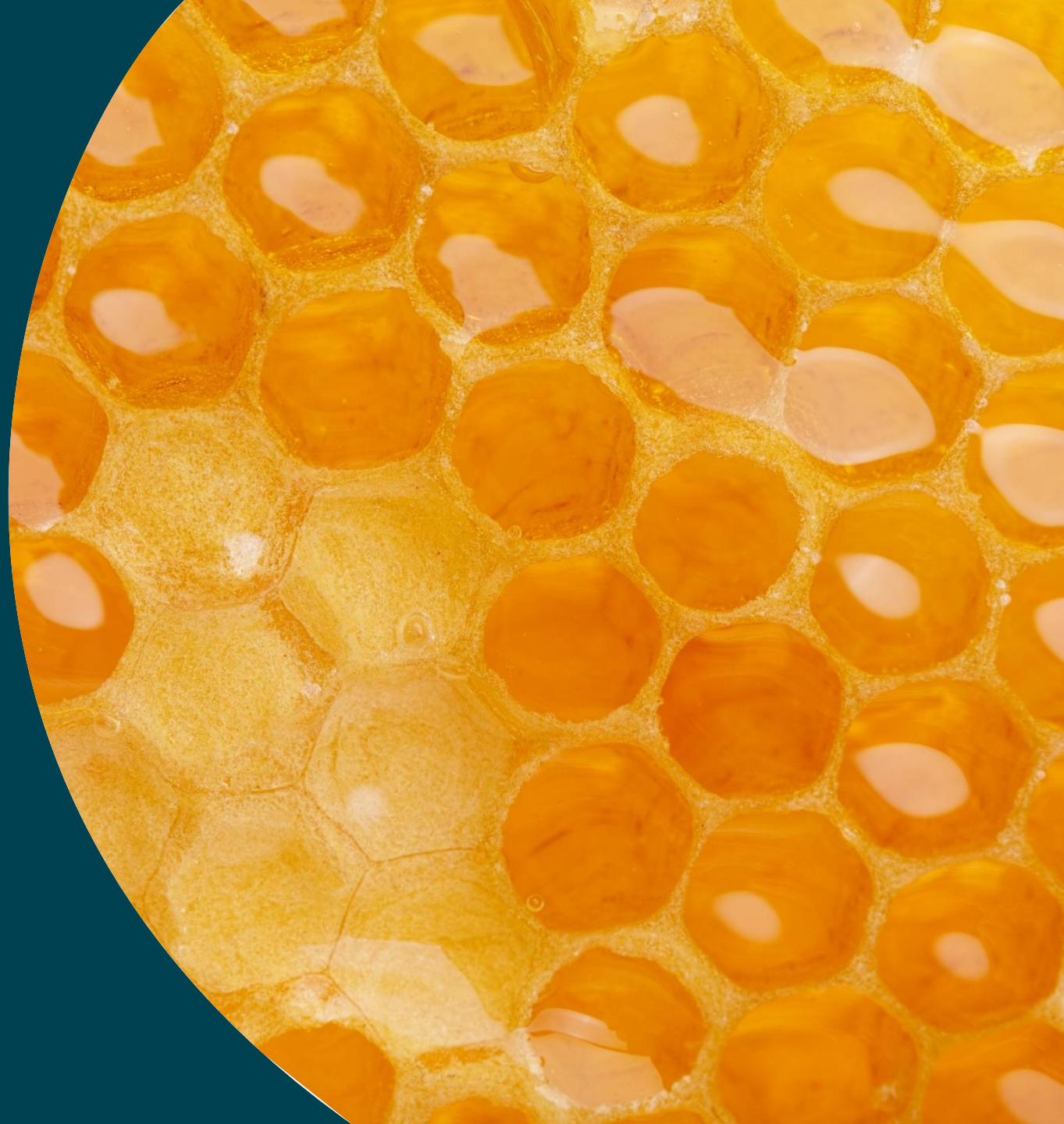
Maankäyttö tuotantosunnittain, Etelä-Savo



HUOM: 2021 Joroinen siirtyi Etelä-Savon maakunnasta Pohjois-Savon maakuntaan ja Heinävesi Etelä-Savon maakunnasta Pohjois-Karjalan maakuntaan.

<https://statdb.luke.fi:443/PxWeb/sq/b5d6167b-c933-496b-a29a-5d70cabe1812>

Puutarhatuotanto Itä-Suomessa



Maa- ja puutarhatalous Itä-Suomessa

			KOKO MAA	Etelä-Savo	Pohjois-Savo	Pohjois-Karjala
Yrityksiä (kpl)	Puutarhayritykset yhteensä	2023	2 880	173	236	156
	Avomaatuotanto	2023	2 358	159	214	143
	Kasvihuonetuotanto	2023	742	27	29	17
Pinta-ala (ha)	Puutarhayritykset yhteensä	2023	18 185	1 004	2 081	1 061
	Avomaatuotanto	2023	17 840	992	2 067	1 053
	Kasvihuonetuotanto	2023	345	12	14	7
Keskikoko (ha/yritys)	Puutarhayritykset yhteensä	2023	6,31	5,80	8,82	6,80
	Avomaatuotanto	2023	7,57	6,24	9,66	7,37
	Kasvihuonetuotanto	2023	0,46	0,44	0,48	0,43

<https://statdb.luke.fi:443/PxWeb/sq/903eba88-db13-4867-b6c3-6526ea74f334>

Avomaapuutarhatuotannon jakautuminen

			KOKO MAA	Etelä-Savo	Pohjois-Savo	Pohjois-Karjala
Yrityksiä (kpl)	YHTEENSÄ	2023	2 358	159	214	143
	Vihannekset	2023	1 215	63	56	25
	Hedelmät	2023	313	30	14	20
	Marjat	2023	1 430	130	190	129
	Taimitarhat	2023	61	2	4	4
	Leikkokukat ja leikkovihreä	2023	61	3	2	5
Pinta-ala (ha)	YHTEENSÄ	2023	17 840	992	2 067	1 053
	Vihannekset	2023	9 916	429	493	50
	Hedelmät	2023	724	30	13	15
	Marjat	2023	6 861	532	1 486	985
	Taimitarhat	2023	299	..	73	1
	Leikkokukat ja leikkovihreä	2023	41	0	..	2

<https://statdb.luke.fi:443/PxWeb/sq/1616c54f-70fa-4379-b16a-ffa0fa17129a>

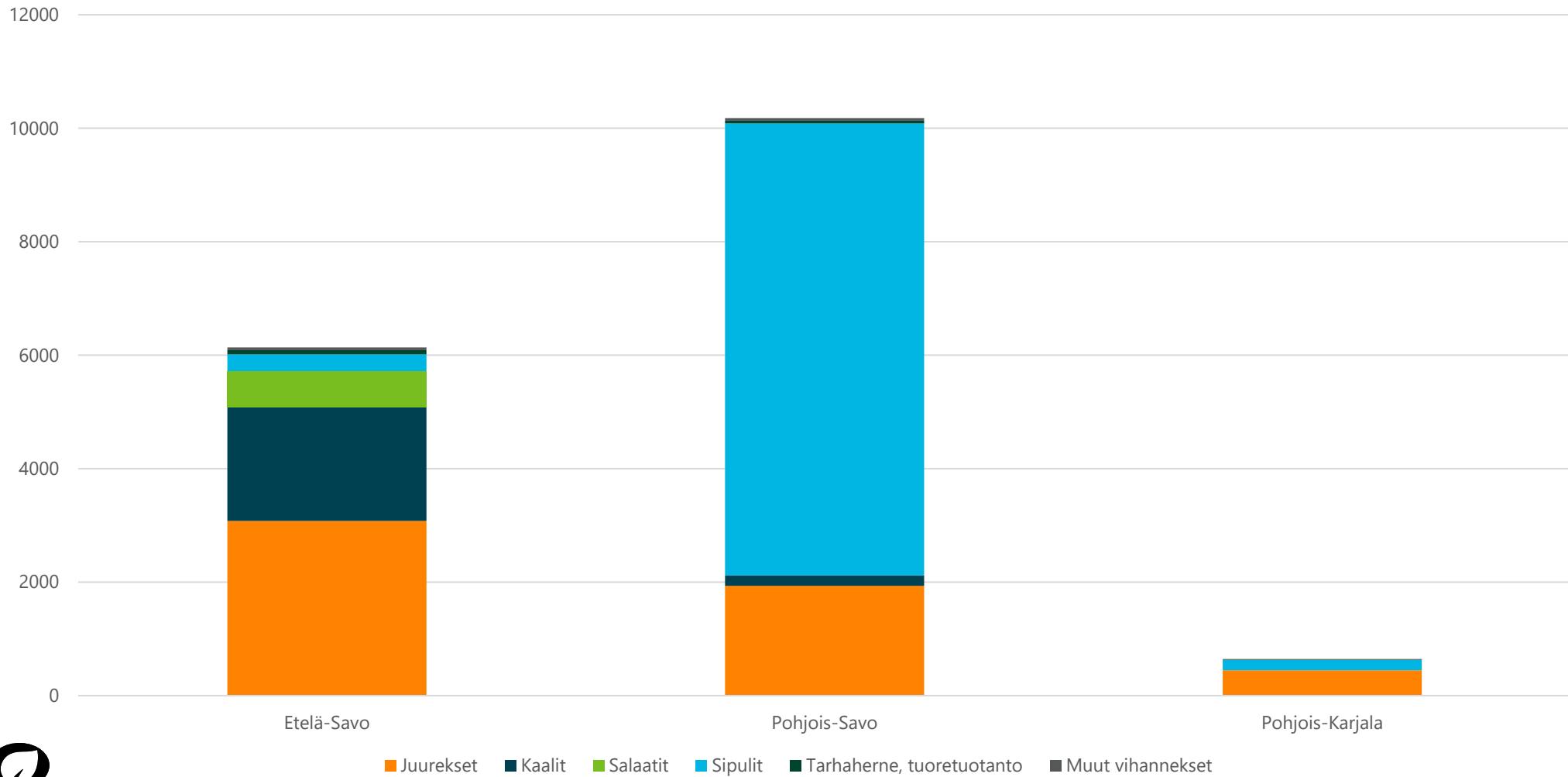
Avomaan tuotanto, syötävät

Pohjois-Savo marjoja (mansikka) ja ruokasipulia
 Pohjois-Karjala: pensasmarjat
 Etelä-Savo: juurekset, kaalit, salaattikasvikset

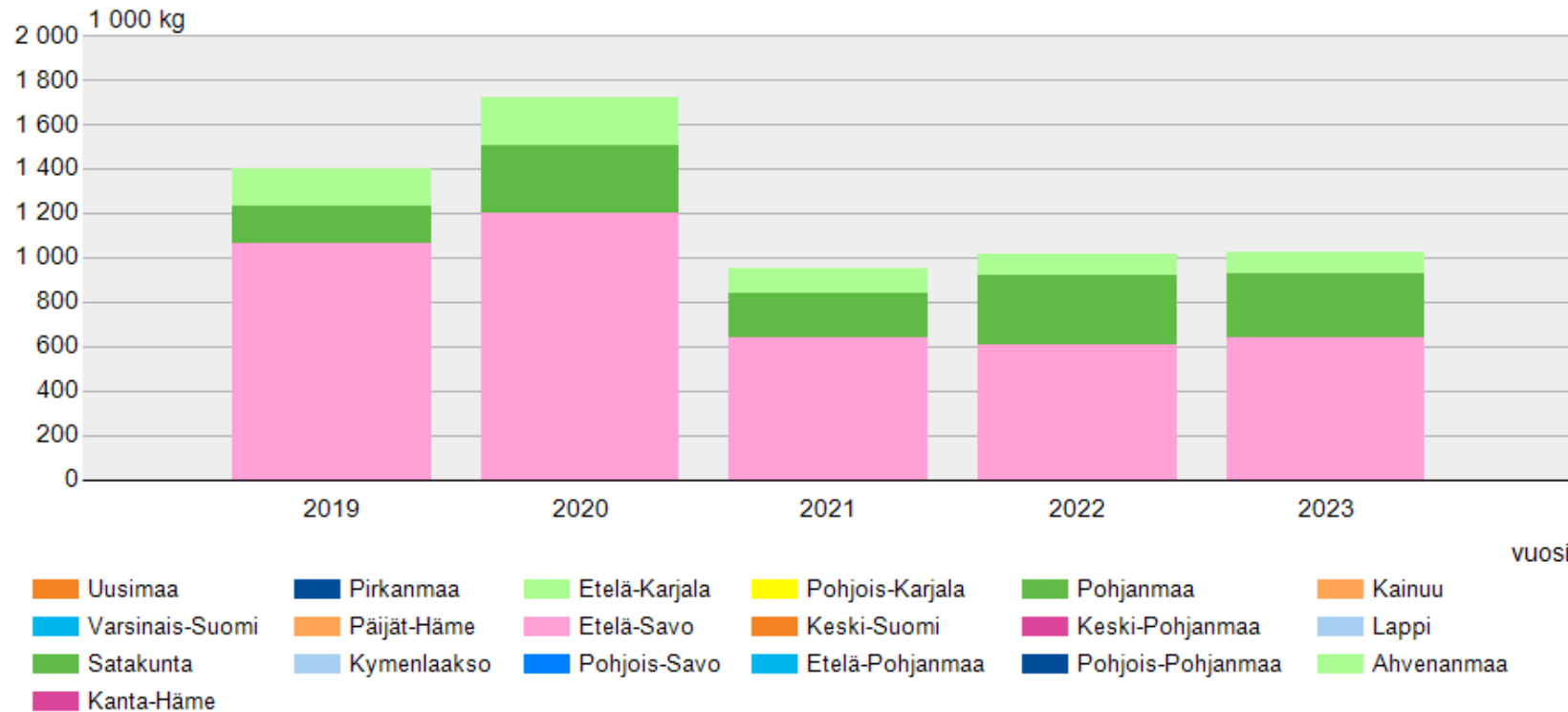
			KOKO MAA	Etelä-Savo	Pohjois-Savo	Pohjois-Karjala
VIHANNEKSET YHTEENSÄ	Yrityksiä (kpl)	2023	1 215	63	56	25
	Pinta-ala yhteensä (ha)	2023	9 916	429	493	50
	Sato (1 000 kg)	2023	168 925	6 373	11 663	1 007
MARJAT YHTEENSÄ	Yrityksiä (kpl)	2023	1 430	130	190	129
	Pinta-ala yhteensä (ha)	2023	6 861	532	1 486	985
	Sato (1 000 kg)	2023	16 762	1 449	4 510	1 445
HEDELMÄKASVIT YHTEENSÄ	Yrityksiä (kpl)	2023	313	30	14	20
	Pinta-ala yhteensä (ha)	2023	724	30	13	15
	Sato (1 000 kg)	2023	7 959	46	25	232

<https://statdb.luke.fi:443/PxWeb/sq/d874e70c-04f5-41d8-befd-251fcecda07c>

Vihannestuotanto avomaalla Itä-Suomessa, 2023, 1 000 kg

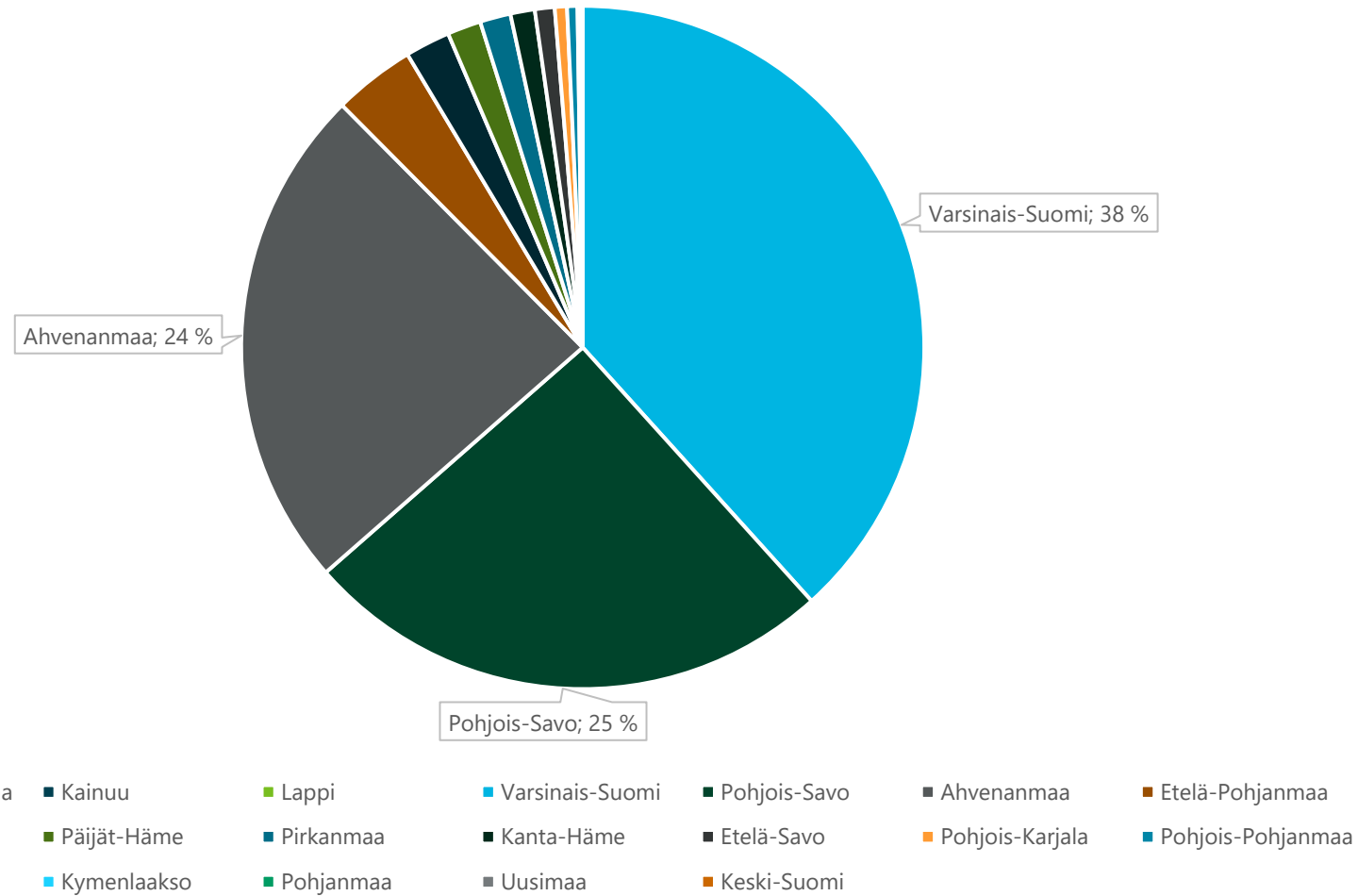


Case kiinakaali

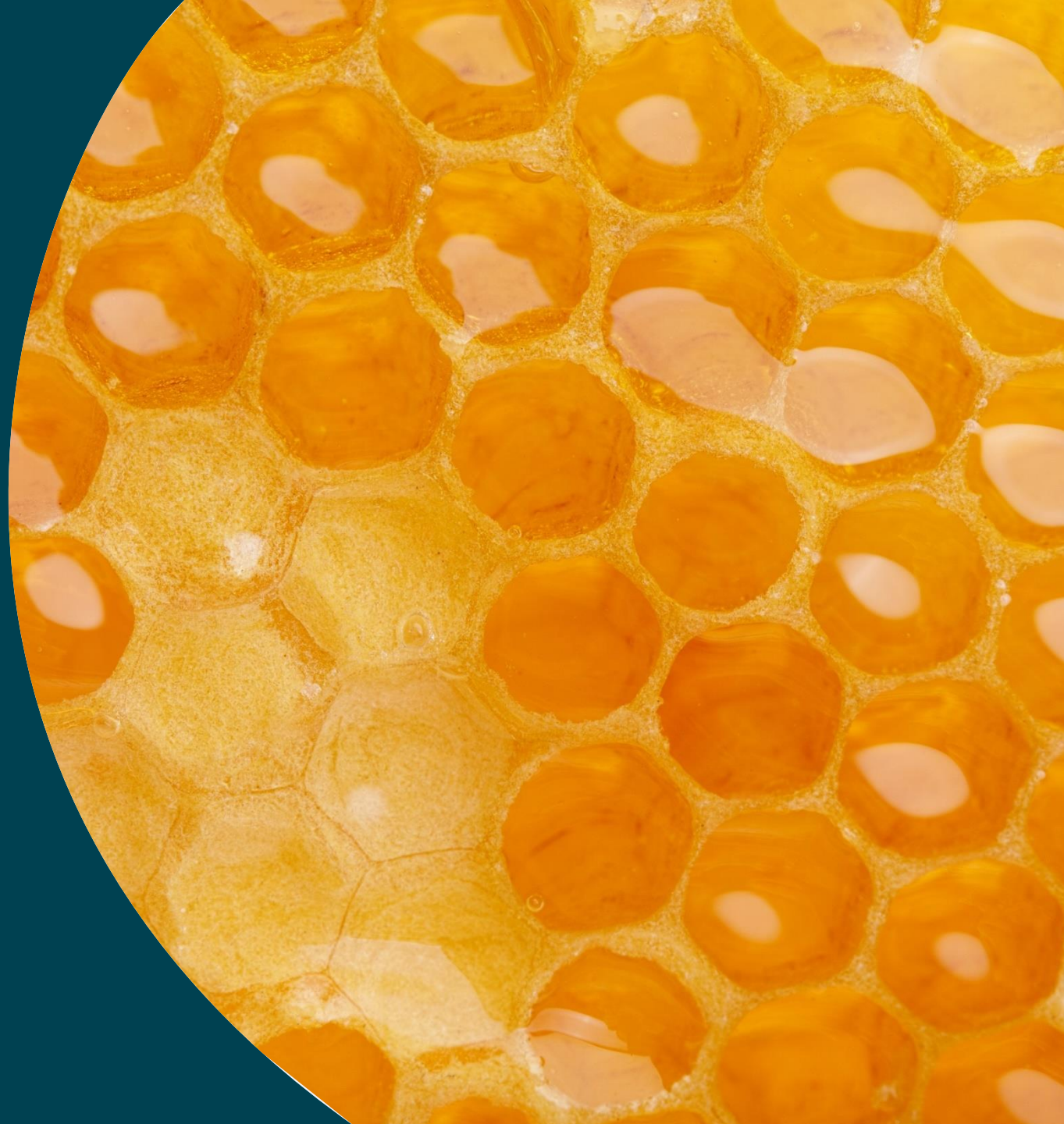


Muutokset salaattiketjussa (Salico) näkyy tuotantomäärissä erityisesti E-Savossa. Parhaimmillaan kiinankaalin tuotantoa Suomessa 9-12 miljoonaa kiloa 1980-luvulla.

Ruokasipulin tuotannon jakautuminen maakunnittain 2023



Luomutuotanto





LUOMUHYVÄKSYTTY TUOTANTOALA godkänd ekoareal 2023, ha
Peruna ja tärkeimmät puutarhakasvit *Potatis och viktigaste trädgårdsväxter*

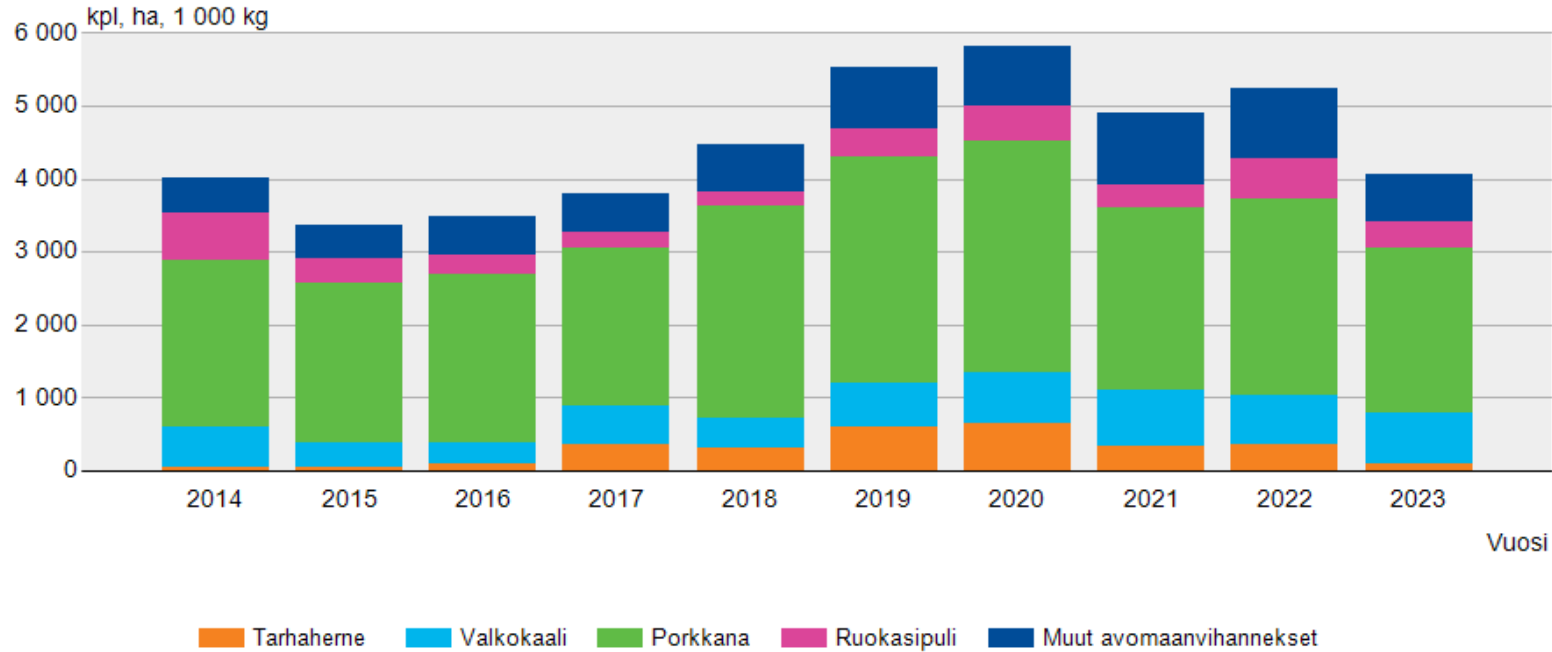
ELY-keskus	Peruna		Porkkana		Sipuli		Kaalit		Tarhaheerne		Mansikka		Musta-herukka		Vadelma		Omena		Muut marjat ja hedelmät		Puutarhakasvit	
	Potatis	m-%	Morot	m-%	Matlök	m-%	Kål	m-%	Trädgårdssärt	m-%	Jordgubbe	m-%	Svarta vinbär	m-%	Hallon	m-%	Äppel	m-%	Andra bär och frukt	Trädgårdsväxter	Trädgårdsväxter totalt	m-%
01 Uusimaa Nyland	6	-18	0,3	-40	0,2	-55	0,5	-18	24,9	-92	10,3	-23	16,7	0	1,4	36	6,6	-4	7,2	111,9	179,9	-58
02 Varsinais-Suomi Egentliga Finland	34	5	0,7	-80	0,8	-75	1,3	92	24,7	-79	21,1	-18	4,8	-20	3,8	6	23,0	-10	8,4	64,7	153,3	-35
03 Satakunta Satakunda	51	-1	1,1	-12	0,2	-41	0,1	-91	17,7	-46	2,8	-22	6,4	7	0,4	-47	0,5	2	0,9	8,8	38,7	-47
04 Häme Tavastland	24	-5	0,9	-19	1,6	-36	5,4	10	17,4	-87	24,6	-19	22,0	-4	2,5	5	0,5	-29	9,1	8,8	92,8	-59
05 Pirkanmaa Birkaland	7	-15	6,6	17	0,2	-26	0,1	..	0,5	-61	13,7	10	21,1	-2	3,4	-16	12,2	-1	17,3	5,7	80,7	2
06 Kaakkois-Suomi Sydöstra Finland	4	-7	0,2	-6	0,1	-40	0,2	7	2,3	..	5,7	-35	33,7	7	0,1	-44	0,9	305	3,7	8,4	55,1	2
07 Etelä-Savo Södra Savolax	4	-68	19,0	33	8,0	-47	8,9	6	1,7	-13	22,9	-17	9,8	19	0,5	-48	1,4	-10	4,9	15,2	92,4	-6
08 Pohjois-Savo Norra Savolax	5	-25	2,7	-5	0,3	23	20,3	51	6,5	-11	9,3	0	65,7	61	1,0	-23	0,0	..	8,1	12,5	126,3	21
09 Pohjois-Karjala Norra Karelen	2	-24	0,1	-60	0,1	-18	0,0	..	0,8	-90	29,2	5	131,7	1	1,9	2	4,5	-4	15,1	2,5	185,9	-5
10 Keski-Suomi Mellersta Finland	1	-68	0,0	..	0,1	60	0,2	0	0,0	..	5,5	-20	6,1	-9	0,2	-64	1,8	-47	9,2	2,4	25,4	-3
11 Etelä-Pohjanmaa Södra Österbotten	346	5	0,1	-31	1,0	-23	0,0	..	103,4	-14	13,5	-22	32,8	1	1,8	-21	0,2	-66	43,8	8,1	204,7	-16
12 Pohjanmaa Österbotten	135	-5	27,6	-12	0,3	-75	3,4	-69	0,0	..	3,4	14	9,4	-21	0,6	-2	2,4	6	153,8	8,5	209,3	16
13 Pohjois-Pohjanmaa Norra Österbotten	11	-32	6,0	-20	0,0	..	0,0	..	26,6	-17	15,6	-1	69,4	10	3,7	28	0,9	-25	22,7	6,6	151,4	-10
14 Kainuu Kajanaland	2	-3	0,0	50	0,0	..	0,0	..	0,0	..	5,4	2	1,0	-48	0,1	-62	0,2	0	0,5	0,7	8,0	-9
15 Lappi Lapland	0	0	0,1	0	0,0	..	0,1	700	0,0	..	0,1	-7	0,0	..	0,0	0	0,0	..	2,2	19,7	22,2	-2
20 Ahvenanmaa Åland	12	-30	1,3	-34	4,8	1	1,7	-40	0,0	..	0,1	-29	0,0	..	0,0	..	0,4	-5	0,0	4,9	13,1	-23
Yhteensä sammanlagt 2023	645	-3	66,6	-20	17,8	-29	41,9	3	226,5	-65	183,0	-16	430,4	7	21,4	-10	55,4	-17	306,8	289,2	1639,2	-15
Yhteensä sammanlagt 2022	663	2	70,6	-15	30,2	20	43,1	6	807,2	25	207,3	-5	400,4	0	22,8	-4	67,8	2	220,3	287,9	2157,5	6
Yhteensä sammanlagt 2021	652	-14	83,5	-11	25,1	44	40,6	-4	644,1	-23	219,1	5	400,5	8	23,8	-4	66,7	-1	180,2	237,5	1921,1	-5
Yhteensä sammanlagt 2020	866	14	92,2	-2	14,4	-18	38,6	-9	884,2	5	218,1	5	384,3	3	25,7	4	66,7	-1	149,9	234,8	2108,8	4
Yhteensä sammanlagt 2019	757	2	93,6	7	17,4	-5	42,5	46	839,8	305	207,9	10	372,2	12	24,8	12	67,5	-1	138,4	227,8	2031,9	54
Yhteensä sammanlagt 2018	739	-3	87,6	15	18,3	-17	29,1	1	207,5	17	189,6	12	333,3	2	22,2	1	68,1	-2	123,7	240,5	1319,9	7
Yhteensä sammanlagt 2017	761	25	76,3	7	22,1	-2	28,8	-14	176,6	191	169,8	17	326,7	7	21,9	6	69,5	11	123,7	41,8	1233,8	23
Yhteensä sammanlagt 2016	607	12	71,4	6	22,6	-27	33,3	-3	60,7	26	145,5	4	305,9	6	20,6	-6	62,5	9	105,0	114,8	1003,0	0
Yhteensä sammanlagt 2015	544	13	67,2	11	31,1	-23	34,5	33	48,3	15	139,5	1	288,4	-1	22,0	10	57,5	1	108,0	154,2	999,0	-4
Yhteensä sammanlagt 2014	483	8	60,3	0	40,3	23	26,0	10	42,1	..	137,9	8	292,4	-4	20,0	5	56,7	-16	193,6	128,2	1039,6	20

m-% muutos prosentteina förändring (%) 2022-2023

Lisätietoja tilläggande uppgifter: ylitarkastaja överinspektör Leena Kankaanpää, 040 829 4173, leena.kankaanpaa@ruokavirasto.fi

<https://www.ruokavirasto.fi/teemat/luomu/luomumaatilat/tilastot-ja-tietohaut/>

Luomuvihannestuoanto 2014-2023

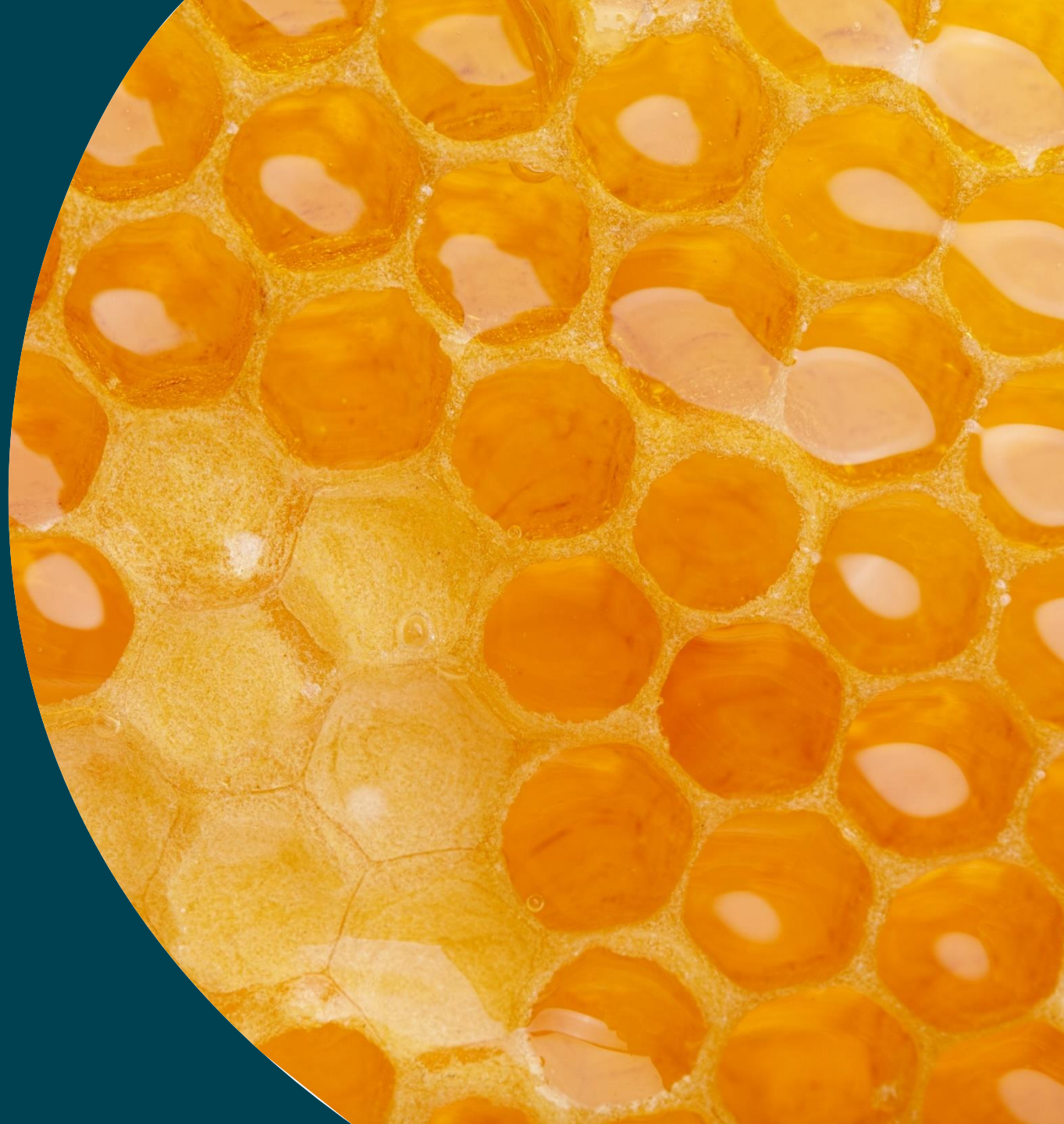


<https://statdb.luke.fi:443/PxWeb/sq/58dac065-5e4b-4da7-bc5d-65233e4d81a4>

Luomun näkymät koko maa

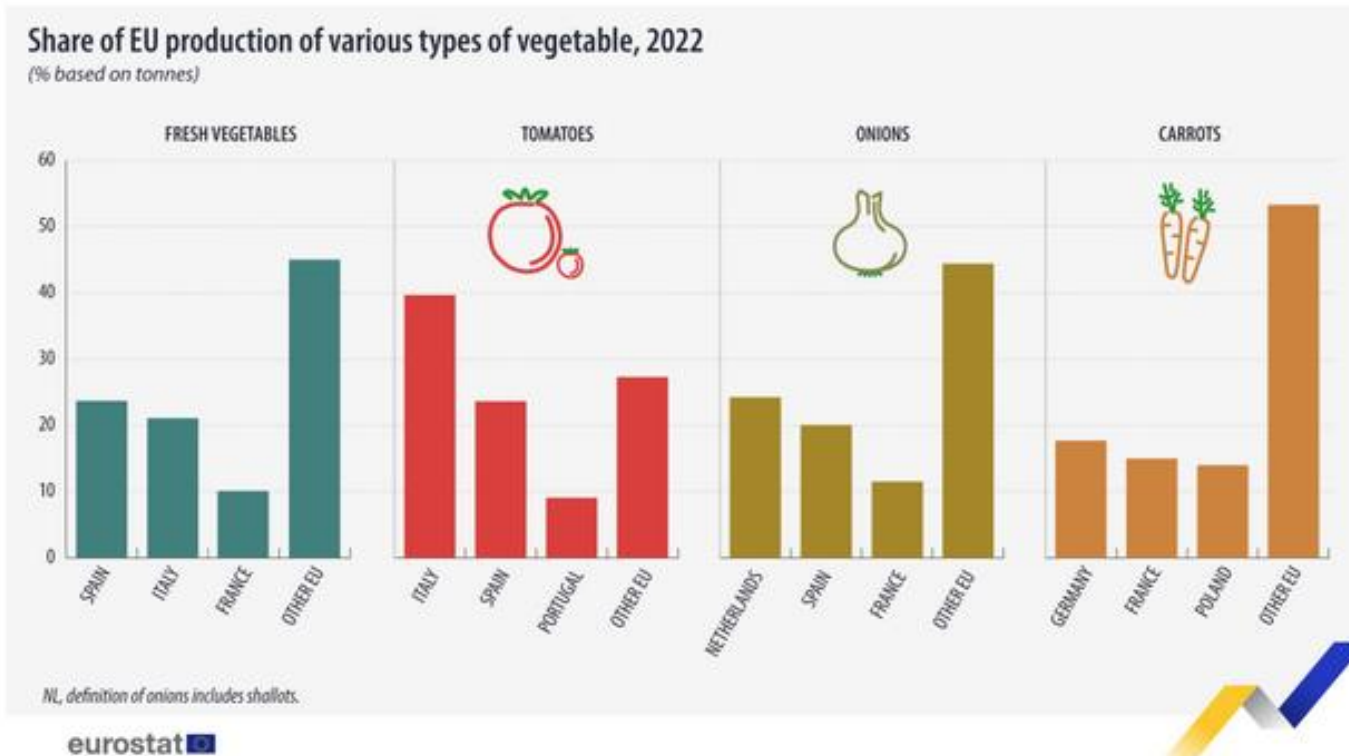
- Luomua-alan kasvu on perustunut ennen kaikkea nurmiin
- Luomutuen tiukentuminen näkyi vuonna 2022: peltokasvien luomuala väheni 22 prosentilla, puutarhakasveilla 23 prosenttia
- Puutarhaluomun väheneminen johtui ennen kaikkea tarhaherneestä, "parempaa" luomutukea sai vain teollisuusherneelle (pakaste- ja purkkiherne)

Tilastoja meiltä ja muualta



- Luken tilastot <https://www.luke.fi/fi/tilastot>
- Eurostat (EU:n maa- ja puutarhatalous)
<https://ec.europa.eu/eurostat/web/agriculture/overview>
 - Puutarhatilastoja
https://ec.europa.eu/eurostat/databrowser/view/APRO_CPSH1_custom_5011223/bookmark/table?lang=en&bookmarkId=bd1c3179-9269-438b-91c9-3a319ace5cd7
 - Luomutuotanto
https://ec.europa.eu/eurostat/databrowser/view/ORG_CROPPRO_custom_5058454/bookmark/table?lang=en&bookmarkId=b1c72919-6254-4c3d-96e0-d3392f2e7f27
- FAO <https://www.fao.org/faostat/en/#home>

Hyviä julkaisuja – ja kuvia



<https://ec.europa.eu/eurostat/web/agriculture/publications>



**Mitkä ovat Itä-Suomen
vihannesvahvuudet?
Puhtaat pellot, vesi...**